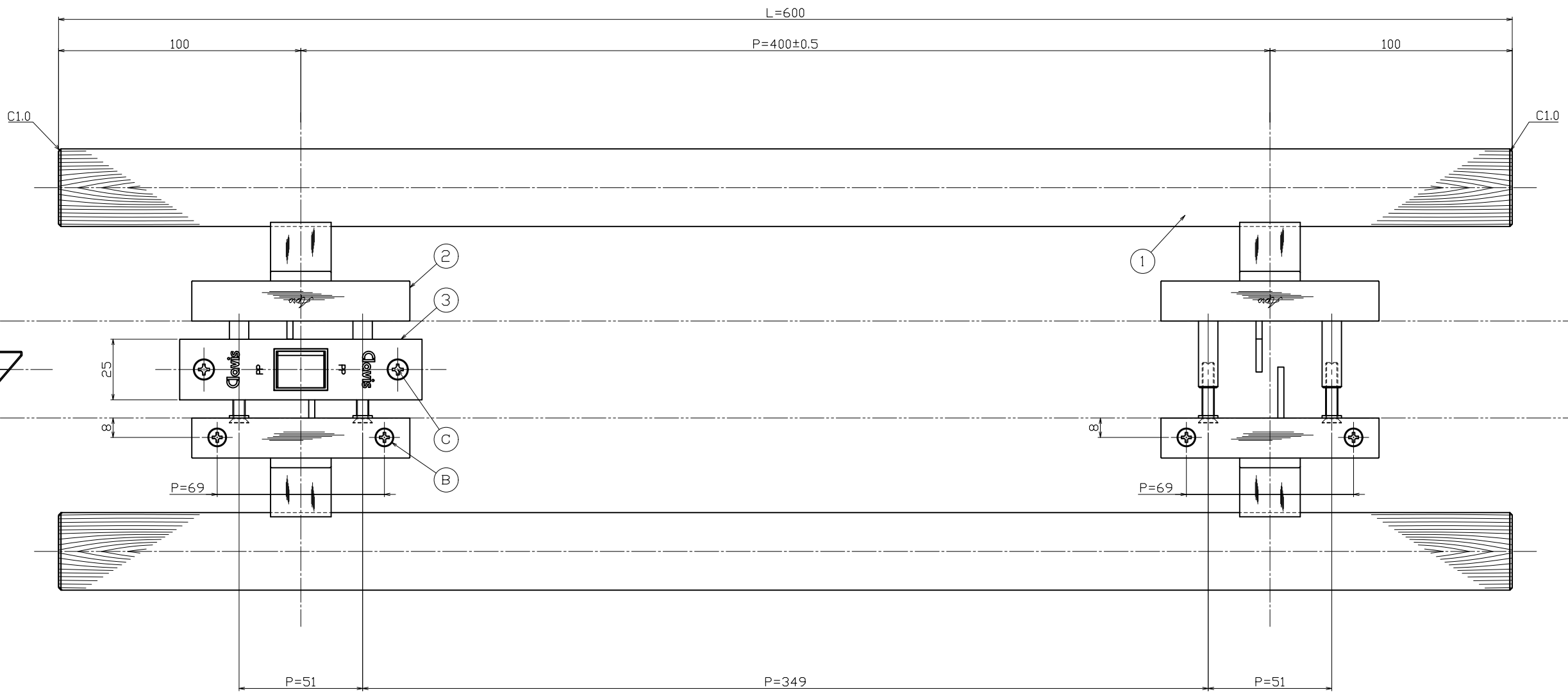
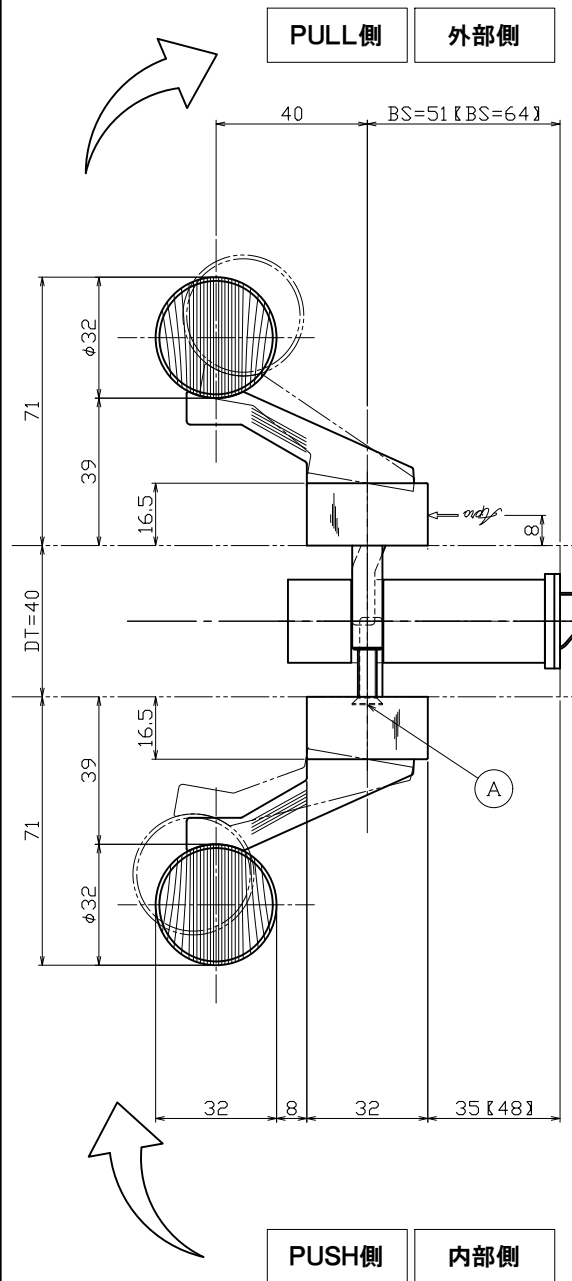
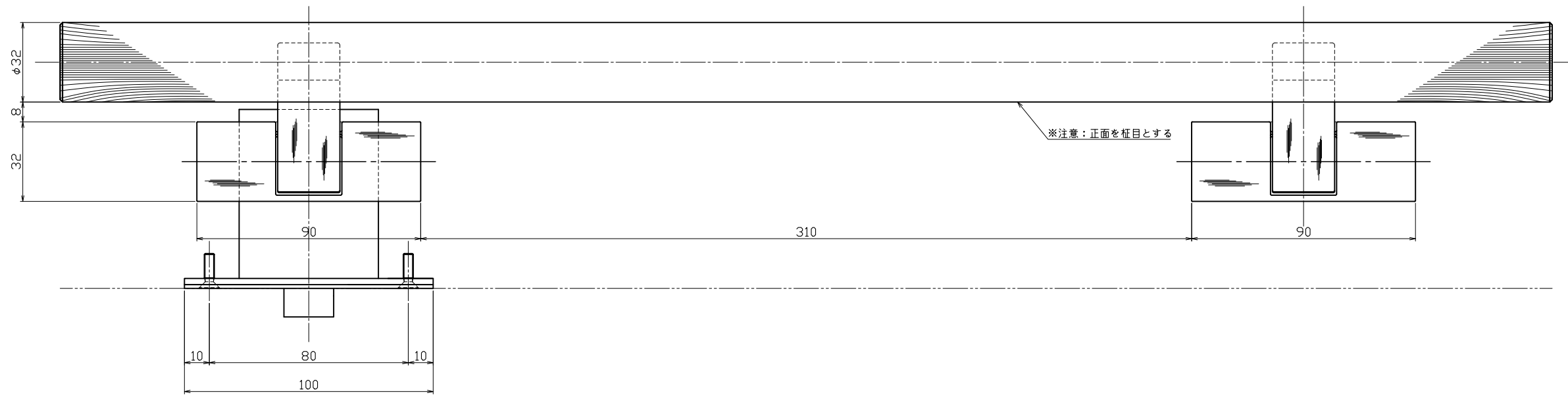


適応扉厚	① セット小ネジ
33~37	M5×25<D8>皿ネジ
37~42	M5×25<D8>皿ネジ
42~46	M5×35<D8>皿ネジ
46~50	M5×35<D8>皿ネジ



	③ PushPullノブ【フロント側】	SUS304	ヘアライン	1	PP錠	④ 錠ケース取付ネジ	SUSXM7	素地	2	M4×14皿小ネジ	⑤ 錠ケース取付ネジ ⑥ 横小ネジ ⑦ セット小ネジ	SUSXM7 SUSXM7 SUSXM7	素地 素地 素地	2 4 4	M4×14皿小ネジ M4×8<D7>皿小ネジ 扉厚対応表参照	⑧ 錠前フロント部分「exarmos」削除	*00.00.00	---	指示欄キ公差は基本寸法(mm)公差値(中級)	作業	21年08月03日	製品図	名	プッシュプルドアハンドル【既製品】			
	② PushPull足金具【内外共】	SCS13	ヘアライン	4	ロストワックス	② 横小ネジ	SUSXM7	素地	4	M4×8<D7>皿小ネジ							① グリップ【内外共】	J-Wood	スコッチ	2	φ32【無垢材】	① セット小ネジ	SUSXM7	素地	4	扉厚対応表参照	*23.06.14
訂正事項 訂正者 訂正年月日 用紙サイズ：A1																											