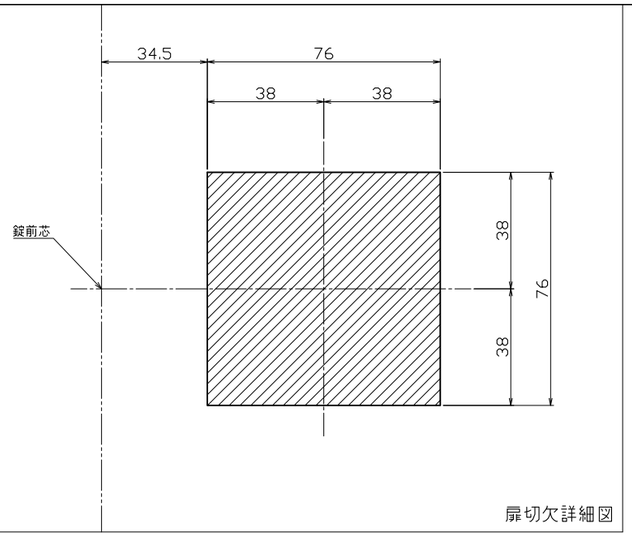

扉切欠詳細図

適応扉厚	Ⓐ セット小ネジ
40~42	M4×12皿ネジ
42~44	M4×14皿ネジ
44~46	M4×16皿ネジ
46~48	M4×18皿ネジ
48~50	M4×20皿ネジ

ストライク表					
片開き扉用			両開き扉用		
品番	ドア厚	L寸法	品番	ドア厚	L寸法
PHCS-24	40~42	24	PHCS-20	40~42	20
PHCS-28	42~50	28	PHCS-22	42~46	22
			PHCS-24	46~50	24

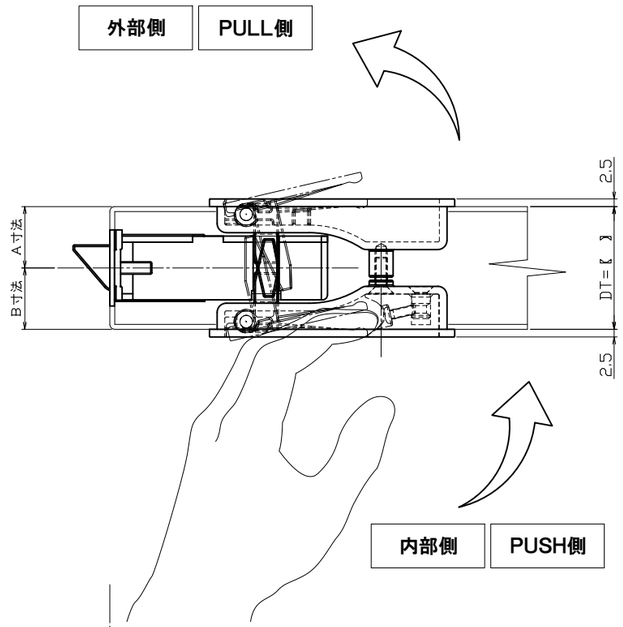

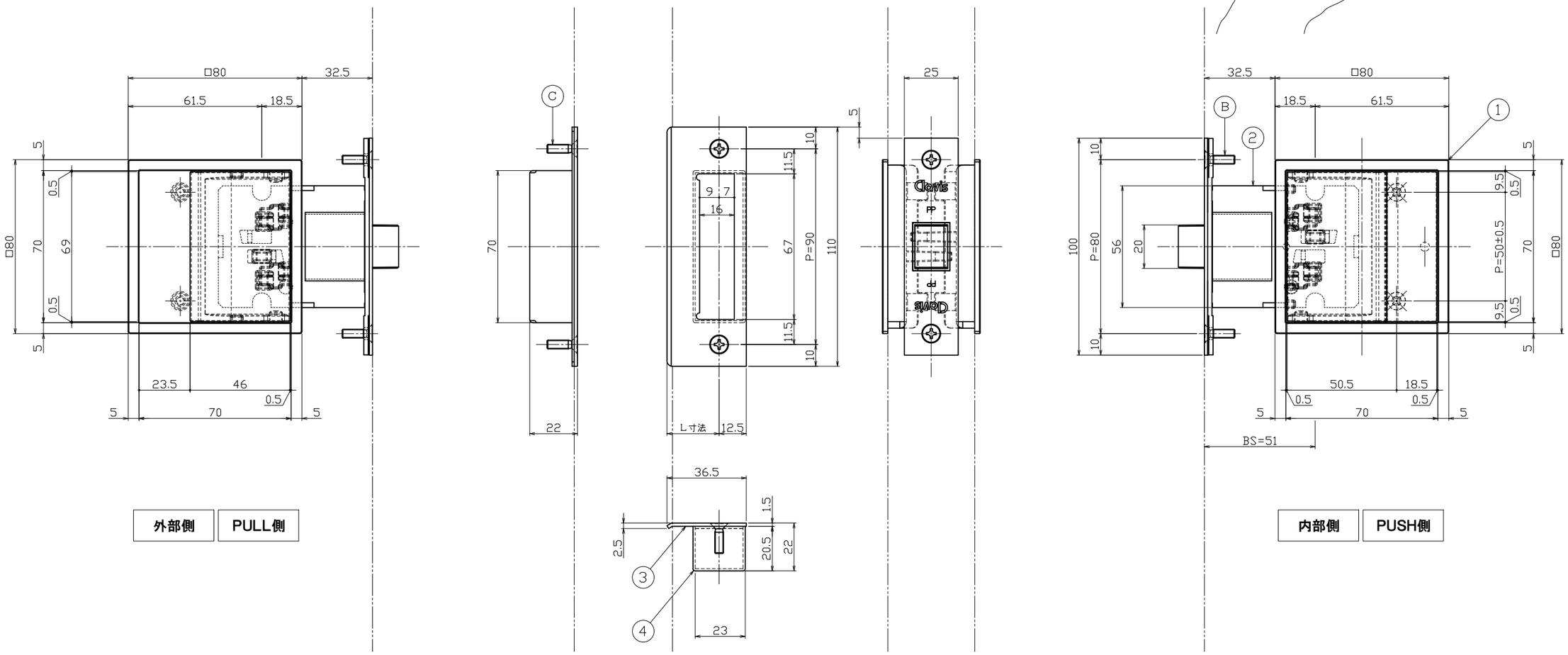

No	部品名	材質	仕上	数量	備考
④	ストライク【トロヨケ部】	SPCC	Ep-Fe/Zn8/CM2	1	LC・STB
③	ストライク【ストライク部】	SUS304	素地	1	LC・STB
②	PushPullハンドル錠ケース【フロント部】	SUS304	ヘアライン	1	PP錠
①	グリップ本体【内外共】	SCS13	SNIホワイト【艶消】	2	ロストワックス

No	部品名	材質	仕上	数量	備考
Ⓒ	ストライク取付ネジ	SUSXM7	素地	2	M4×14皿小ネジ
Ⓑ	錠ケース取付ネジ	SUSXM7	素地	2	M4×14皿小ネジ
Ⓐ	セット小ネジ	SUSXM7	素地	2	扉厚対応表参照

No	訂正事項	変更年月日	訂正者
5	----------	'00.00.00	--
4	----------	'00.00.00	--
3	----------	'00.00.00	--
2	ストライク品番変更：PPCS→PHCS	'24.04.16	近藤
1	ドア厚取付用セット小ねじ変更：2種類→5種類	'24.03.11	近藤

指示無き公差は右表公差に従うこと。	基本寸法（mm）	公差値（中級）
	0.5~3	±0.10
	3~6	±0.10
指示無きコーナーR面取りはR0.3。バリ無きこと。	6~30	±0.20
	30~120	±0.30
	120~400	±0.50
	400~1000	±0.80

用紙サイズ：A1

作図	図番
'20年05月12日	製品図

縮尺		
S=1/1	S=1/-	S=1/-

検図	照査	担当	製図
能地	大矢	--	坂本

名称	
図名	掘込プッシュプルハンドル【既製品】
品番	PH008-448

Apro

株式会社ラプラニ　株式会社ジュケン

ちきゅうにやさしい 資源の再利用